DATOS SINTÉTICOS

Nordal Analytics

Análisis con criterio propio

Informe periódico de servicio

Informe semestral de servicio

Cliente de demostración

Ref. 2025-10–2026-03

octubre 2025 – marzo 2026

Informe semestral de servicio · octubre 2025 – marzo 2026

1. Resumen del semestre

Grupo	Actuaciones	Controles	Sin incidencias	Incidencias	Controles sin incidencias (controles sin fallo / controles)	Conformidad de ítems (ítems correctos / (correctos + fallos))
Cafeterías	66	66	8	128	12,1 %	91,2 %
Quioscos	54	54	11	98	20,4 %	91,8 %
Aseos	60	60	9	110	15,0 %	91,7 %
Puntos de información	60	60	8	116	13,3 %	91,2 %
Limpieza de zonas comunes	60	60	11	109	18,3 %	91,7 %
Encuestas de satisfacción	150	150	150	0	100,0 %	100,0 %
Total	450	450	197	561	43,8 %	91,7 %

Tabla 1. Resumen por grupo. Las tasas declaran su base en la cabecera.

Periodo	Actuaciones	Controles	Sin incidencias	Incidencias	Controles sin incidencias (controles sin fallo / controles)	Conformidad de ítems (ítems correctos / (correctos + fallos))
2025-10	75	50	10	98	20,0 %	91,0 %
2025-11	75	50	7	85	14,0 %	92,4 %
2025-12	75	50	9	104	18,0 %	90,4 %
2026-01	75	50	7	107	14,0 %	90,3 %
2026-02	75	50	9	78	18,0 %	93,0 %
2026-03	75	50	5	89	10,0 %	91,8 %

Tabla 2. Evolución mensual del conjunto del servicio.

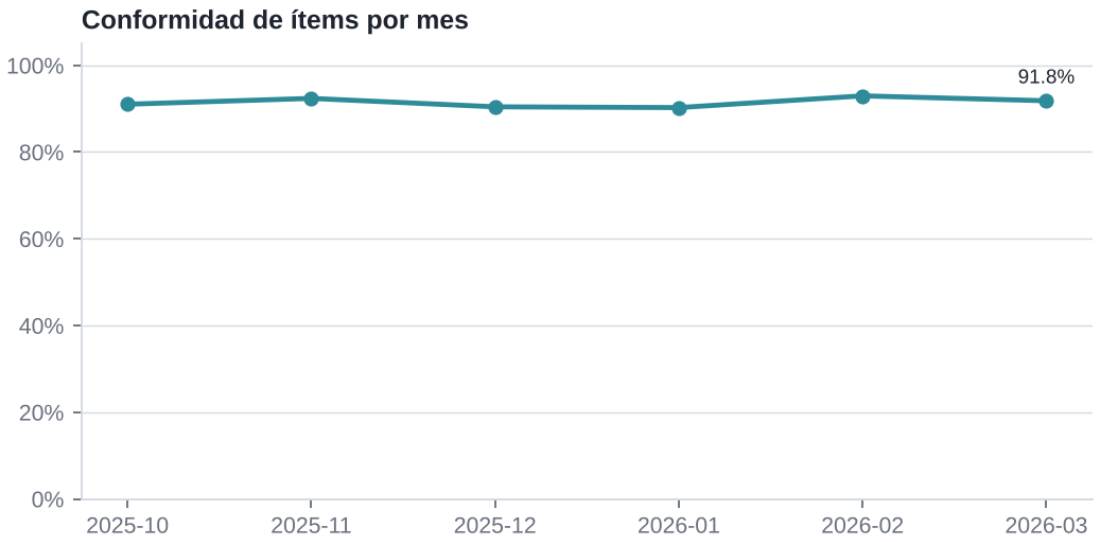

Figura 1. Conformidad de ítems (correctos / correctos + fallos) por mes del rango.

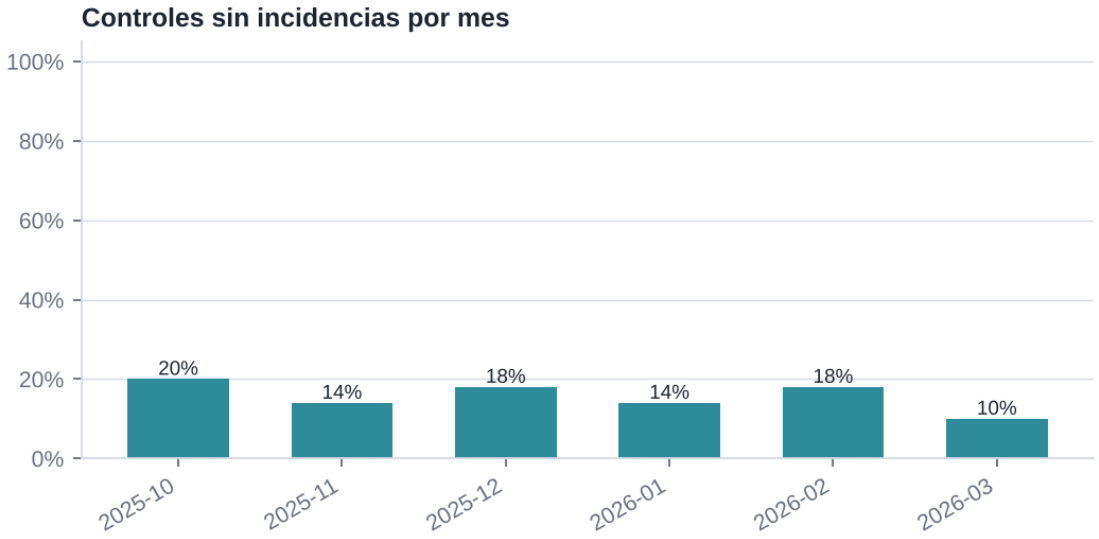

Figura 2. Controles sin ningún fallo sobre el total de controles, por mes.

[[COMENTARIO]] controls=300; clean=47; incidents=561; conformity_rate=0.915; clean_rate=0.157

2. Metodología

Las cifras de este informe se calculan a partir de la hoja de registros de cada visita, una fila por punto de control evaluado. Una fila sin valoración no es un punto evaluado y no entra en ningún cómputo. Cada porcentaje declara su base: la conformidad de ítems se calcula sobre ítems correctos y fallidos (los «no procede» quedan fuera del denominador) y la tasa de controles sin incidencias sobre el número de controles. Las actuaciones totales suman todas las unidades registradas; las tasas y densidades se calculan solo sobre controles de la misma unidad. Los periodos se derivan de la fecha de cada visita en la zona horaria del servicio, nunca de etiquetas manuales.

Tasas publicadas: Conformidad de ítems = ítems correctos / (correctos + fallos); Controles sin incidencias = controles sin fallo / controles.

3. Cafeterías

66	66	128	91,2 %	12,1 %
actuaciones	controles	incidencias	Conformidad de ítems	Controles sin incidencias

En el periodo se realizaron 66 controles sobre 9 elementos (1513 ítems evaluados), con 128 incidencias; 8 controles sin incidencias.

[[COMENTARIO]] controls=66; clean=8; incidents=128; conformity_rate=0.912; clean_rate=0.121

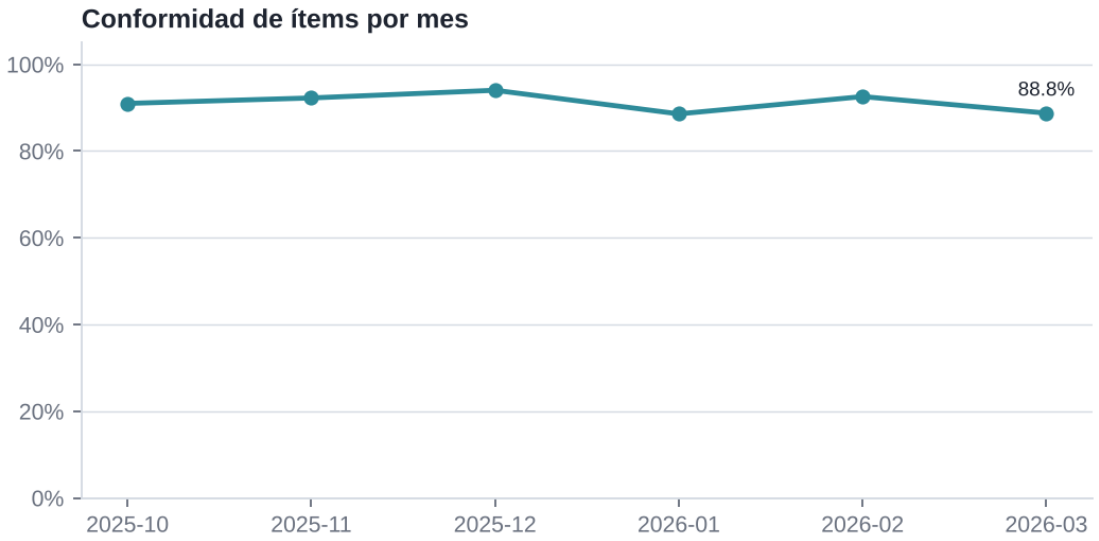

Figura 3. Conformidad de ítems (correctos / correctos + fallos) por mes del rango.

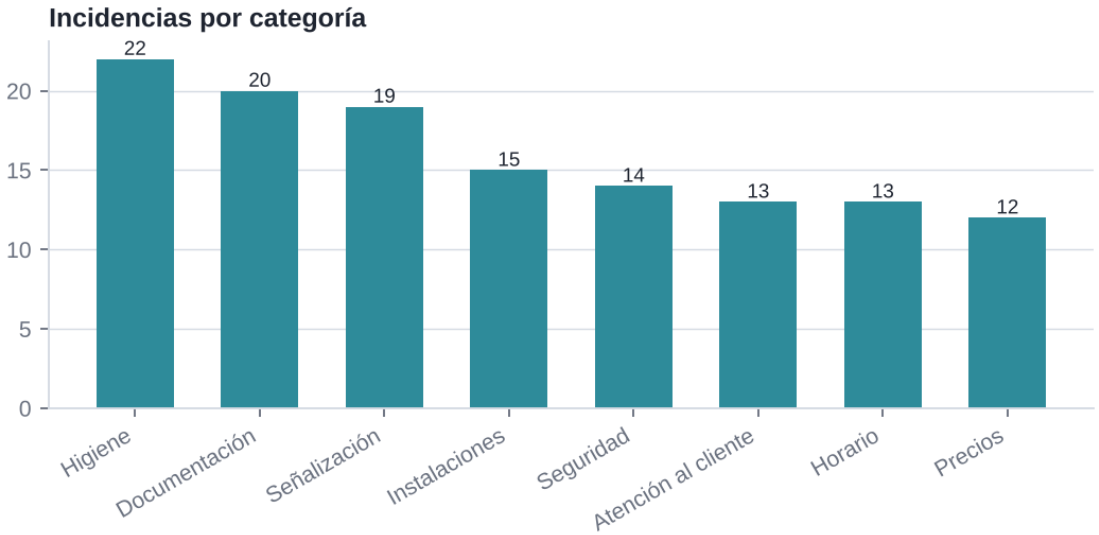

Figura 4. Incidencias (ítems con fallo) por categoría de la lista de comprobación.

Categoría	Incidencias	Peso
Higiene	22	17,2 %
Documentación	20	15,6 %
Señalización	19	14,8 %
Instalaciones	15	11,7 %

Seguridad	14	10,9 %
Atención al cliente	13	10,2 %
Horario	13	10,2 %
Precios	12	9,4 %
Total	128	100,0 %

Tabla 3. Incidencias por categoría.

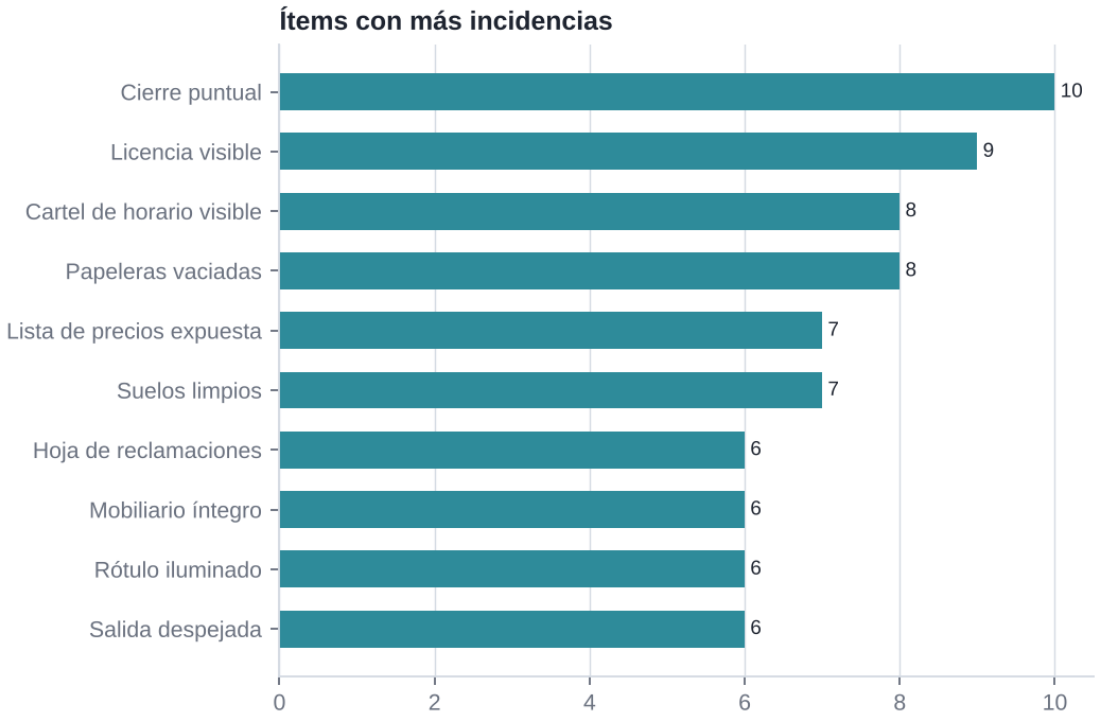

Figura 5. Diez ítems con más incidencias; un ítem repetido en varias categorías se cualifica entre paréntesis.

Ítem	Incidencias	Peso
Cierre puntual	10	7,8 %
Licencia visible	9	7,0 %
Cartel de horario visible	8	6,2 %
Papeleras vaciadas	8	6,2 %
Lista de precios expuesta	7	5,5 %
Suelos limpios	7	5,5 %
Hoja de reclamaciones	6	4,7 %
Mobiliario íntegro	6	4,7 %
Rótulo iluminado	6	4,7 %
Salida despejada	6	4,7 %

Tabla 4. Ítems con más incidencias.

Responsable	Controles	Sin incidencias	Incidencias	Controles sin incidencias (controles sin fallo / controles)	Conformidad de ítems (ítems correctos / (correctos + fallos))
Cafés Lumen, S.L.	25	4	51	16,0 %	90,7 %
Hostelería Brisa, S.A.	23	2	47	8,7 %	90,7 %
Grupo Tamariz, S.L.	12	2	18	16,7 %	93,3 %
Prensa Delta, S.L.	4	0	9	0,0 %	89,7 %
Quioscos Orión, S.A.	2	0	3	0,0 %	93,2 %
Total	66	8	128	12,1 %	91,2 %

Tabla 5. Resultados por responsable.

4. Quioscos

54	54	98	91,8 %	20,4 %
actuaciones	controles	incidencias	Conformidad de ítems	Controles sin incidencias

En el periodo se realizaron 54 controles sobre 7 elementos (1242 ítems evaluados), con 98 incidencias; 11 controles sin incidencias.

[[COMENTARIO]] controls=54; clean=11; incidents=98; conformity_rate=0.918; clean_rate=0.204

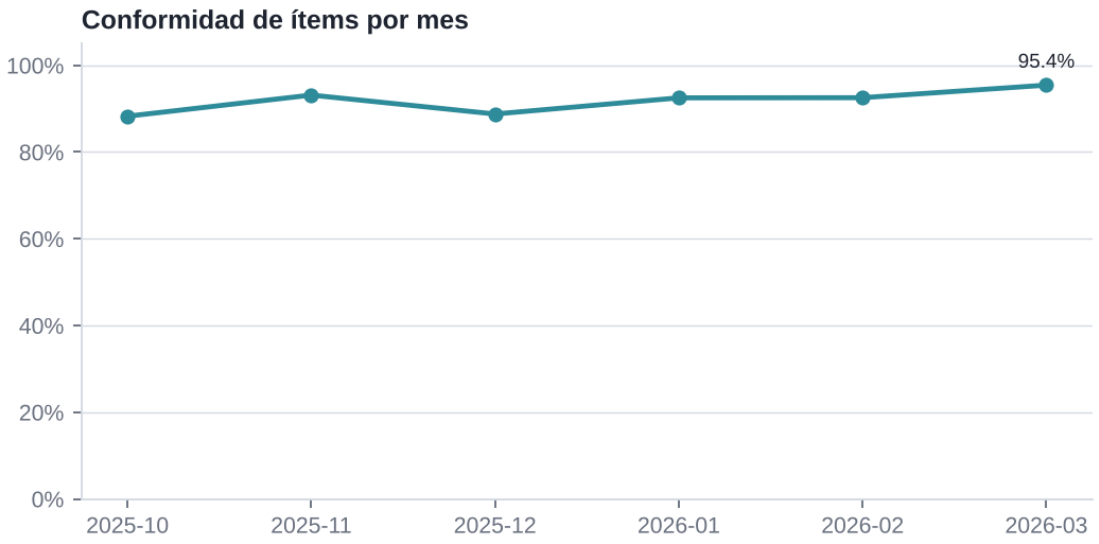

Figura 6. Conformidad de ítems (correctos / correctos + fallos) por mes del rango.

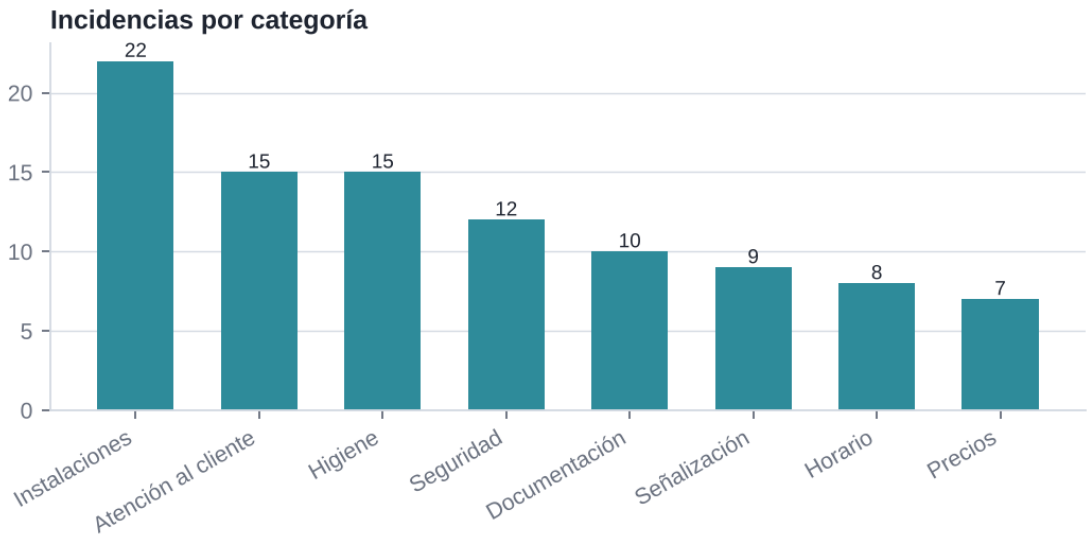

Figura 7. Incidencias (ítems con fallo) por categoría de la lista de comprobación.

Categoría	Incidencias	Peso
Instalaciones	22	22,4 %
Atención al cliente	15	15,3 %
Higiene	15	15,3 %
Seguridad	12	12,2 %
Documentación	10	10,2 %
Señalización	9	9,2 %
Horario	8	8,2 %
Precios	7	7,1 %
Total	98	100,0 %

Tabla 6. Incidencias por categoría.

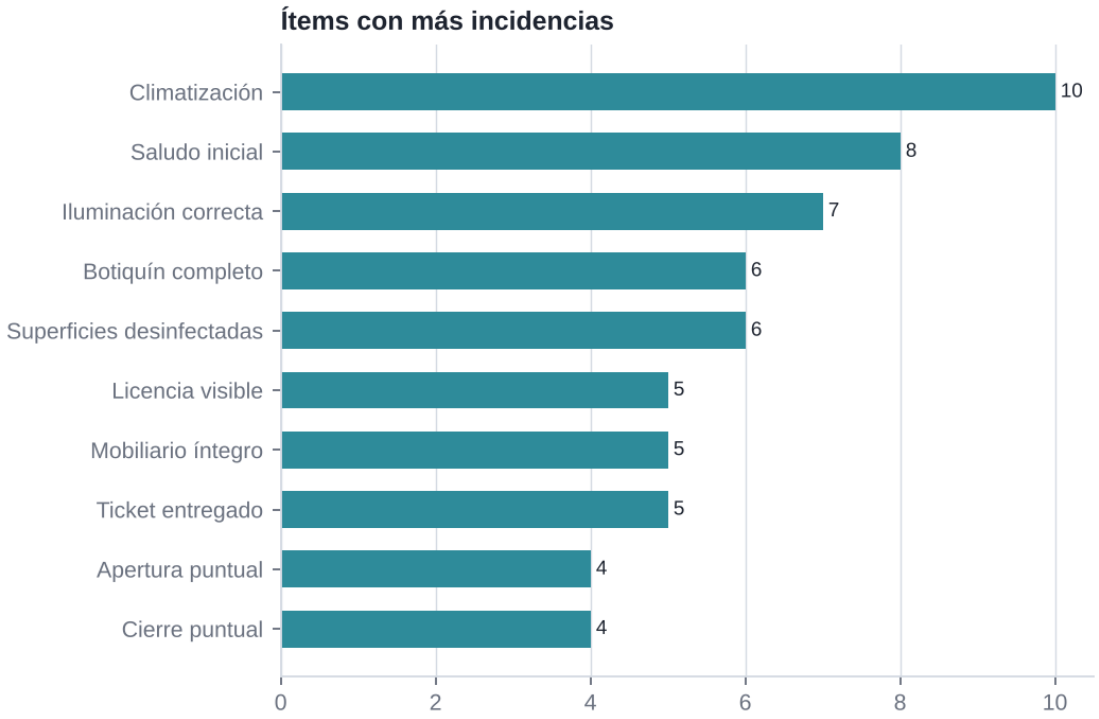

Figura 8. Diez ítems con más incidencias; un ítem repetido en varias categorías se cualifica entre paréntesis.

Ítem	Incidencias	Peso
Climatización	10	10,2 %
Saludo inicial	8	8,2 %
Iluminación correcta	7	7,1 %
Botiquín completo	6	6,1 %
Superficies desinfectadas	6	6,1 %
Licencia visible	5	5,1 %
Mobiliario íntegro	5	5,1 %
Ticket entregado	5	5,1 %
Apertura puntual	4	4,1 %
Cierre puntual	4	4,1 %

Tabla 7. Ítems con más incidencias.

Responsable	Controles	Sin incidencias	Incidencias	Controles sin incidencias (controles sin fallo / controles)	Conformidad de ítems (ítems correctos / (correctos + fallos))
Prensa Delta, S.L.	30	7	55	23,3 %	91,7 %
Quioscos Orión, S.A.	24	4	43	16,7 %	91,9 %
Total	54	11	98	20,4 %	91,8 %

Tabla 8. Resultados por responsable.

5. Aseos

60	60	110	91,7 %	15,0 %
actuaciones	controles	incidencias	Conformidad de ítems	Controles sin incidencias

En el periodo se realizaron 60 controles sobre 8 elementos (1380 ítems evaluados), con 110 incidencias; 9 controles sin incidencias.

[[COMENTARIO]] controls=60; clean=9; incidents=110; conformity_rate=0.916; clean_rate=0.15

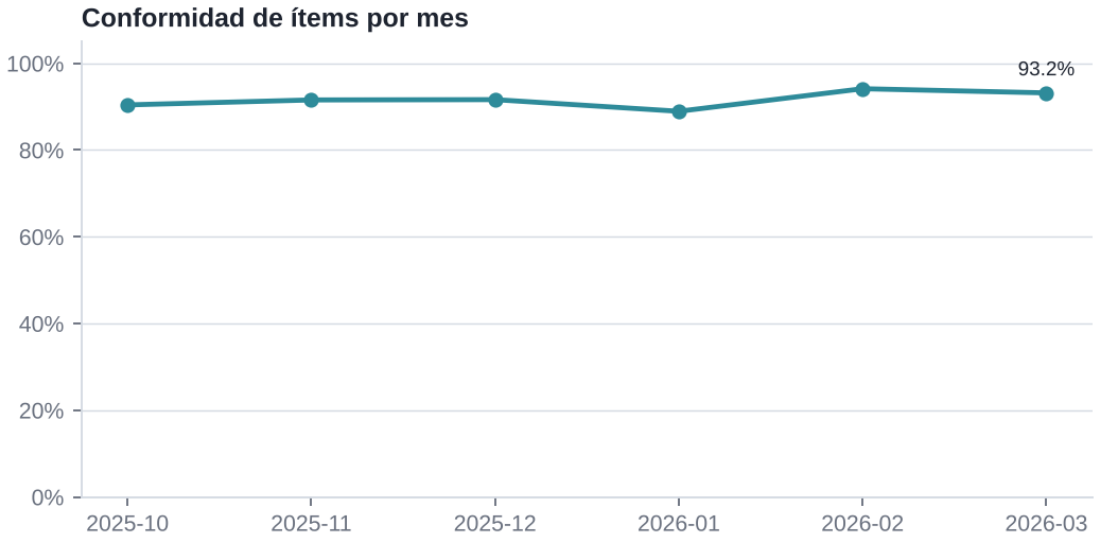

Figura 9. Conformidad de ítems (correctos / correctos + fallos) por mes del rango.

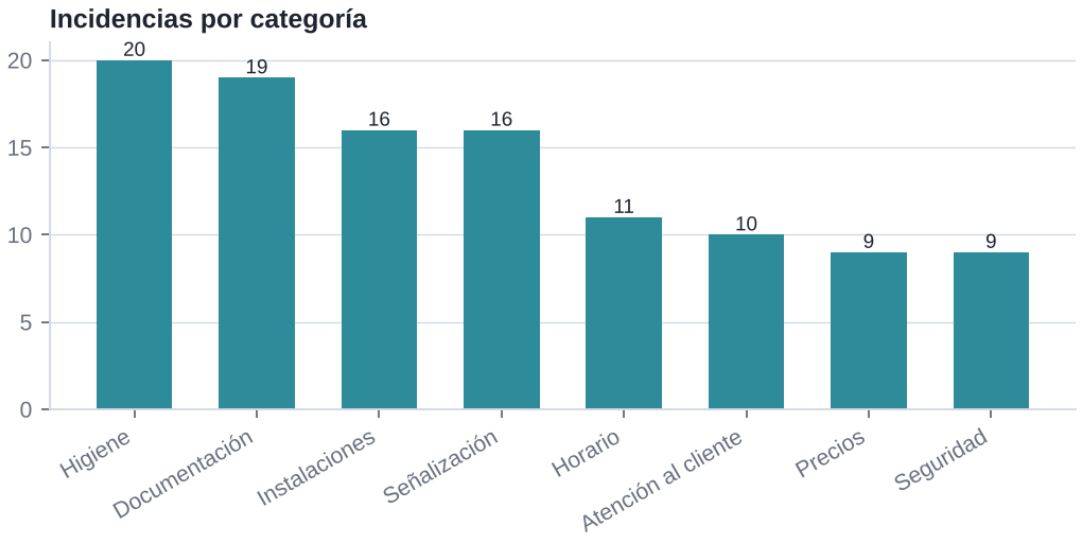

Figura 10. Incidencias (ítems con fallo) por categoría de la lista de comprobación.

Categoría	Incidencias	Peso
Higiene	20	18,2 %

Documentación	19	17,3 %
Instalaciones	16	14,5 %
Señalización	16	14,5 %
Horario	11	10,0 %
Atención al cliente	10	9,1 %
Precios	9	8,2 %
Seguridad	9	8,2 %
Total	110	100,0 %

Tabla 9. Incidencias por categoría.

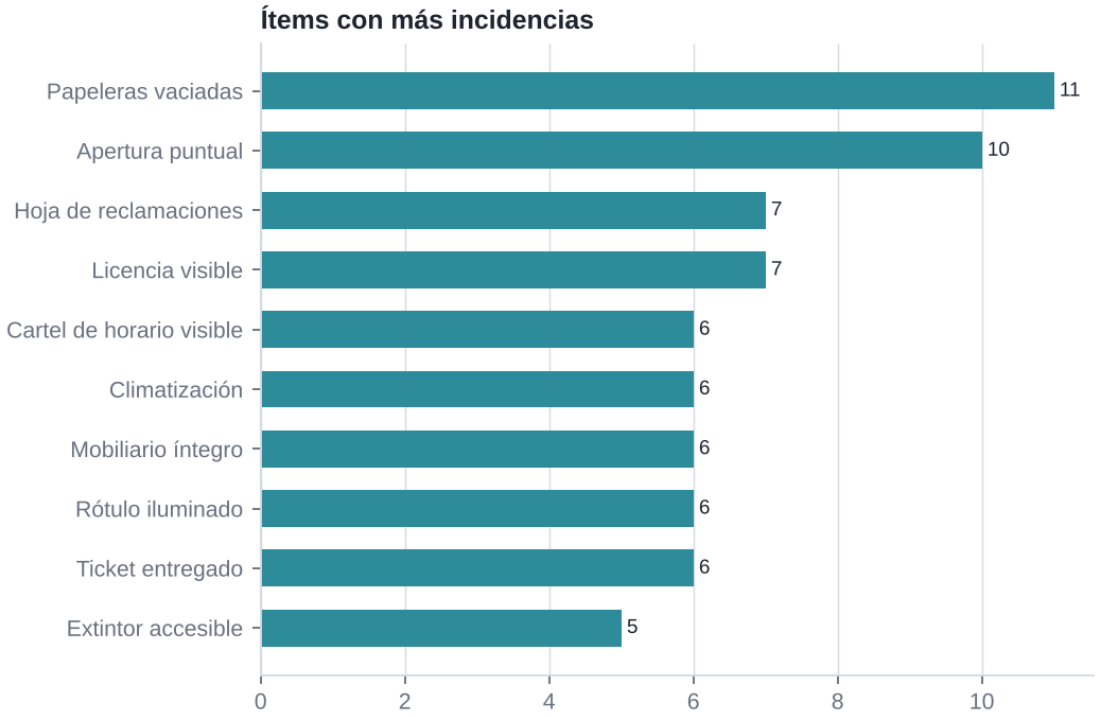

Figura 11. Diez ítems con más incidencias; un ítem repetido en varias categorías se cualifica entre paréntesis.

Ítem	Incidencias	Peso
Papeleras vaciadas	11	10,0 %
Apertura puntual	10	9,1 %
Hoja de reclamaciones	7	6,4 %
Licencia visible	7	6,4 %
Cartel de horario visible	6	5,5 %
Climatización	6	5,5 %
Mobiliario íntegro	6	5,5 %
Rótulo iluminado	6	5,5 %
Ticket entregado	6	5,5 %
Extintor accesible	5	4,5 %

Tabla 10. Ítems con más incidencias.

6. Puntos de información

60	60	116	91,2 %	13,3 %
actuaciones	controles	incidencias	Conformidad de ítems	Controles sin incidencias

En el periodo se realizaron 60 controles sobre 8 elementos (1380 ítems evaluados), con 116 incidencias; 8 controles sin incidencias.

[[COMENTARIO]] controls=60; clean=8; incidents=116; conformity_rate=0.912; clean_rate=0.133

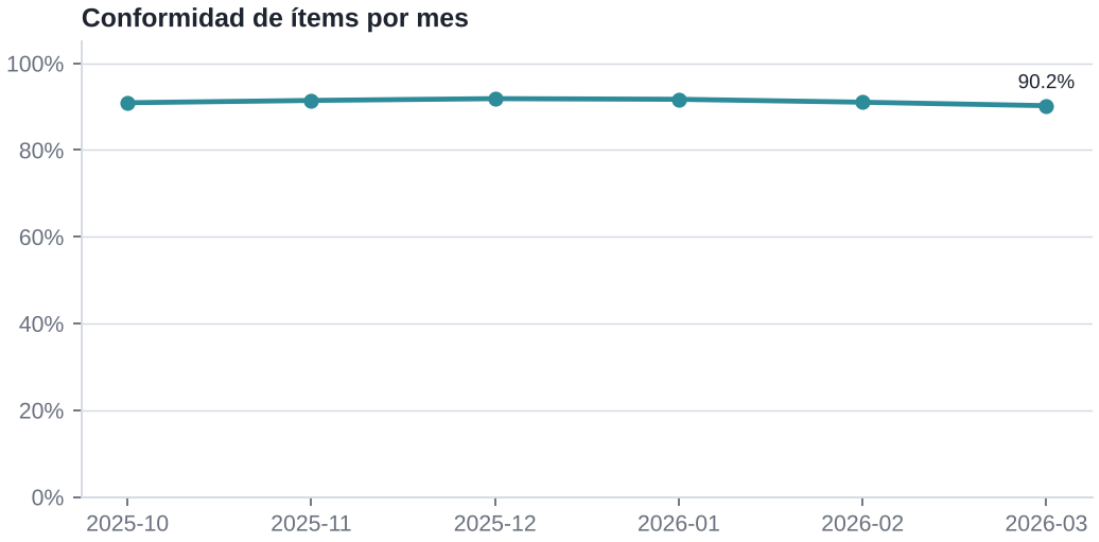

Figura 12. Conformidad de ítems (correctos / correctos + fallos) por mes del rango.

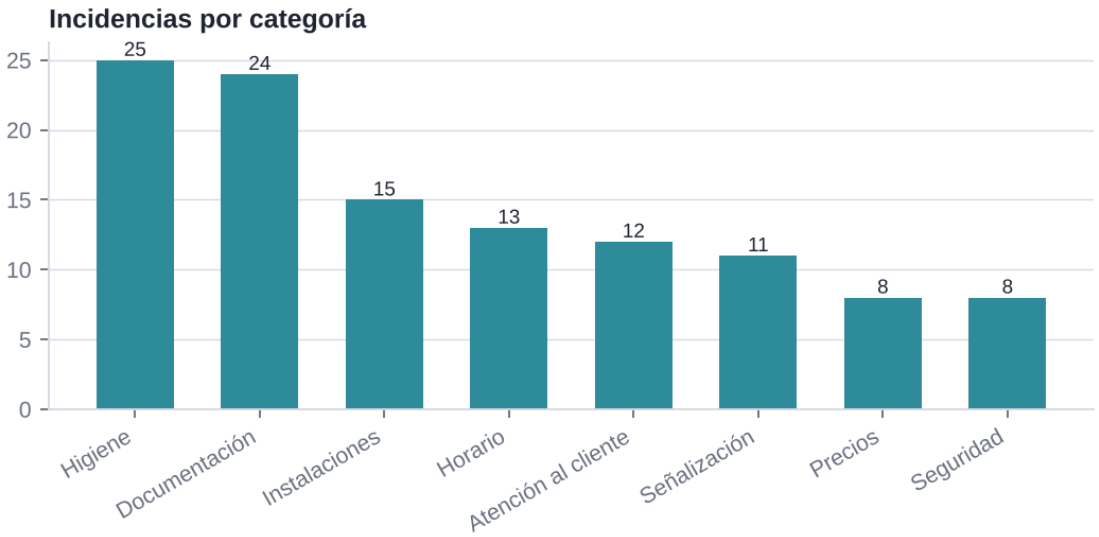

Figura 13. Incidencias (ítems con fallo) por categoría de la lista de comprobación.

Categoría	Incidencias	Peso
Higiene	25	21,6 %

Documentación	24	20,7 %
Instalaciones	15	12,9 %
Horario	13	11,2 %
Atención al cliente	12	10,3 %
Señalización	11	9,5 %
Precios	8	6,9 %
Seguridad	8	6,9 %
Total	116	100,0 %

Tabla 11. Incidencias por categoría.

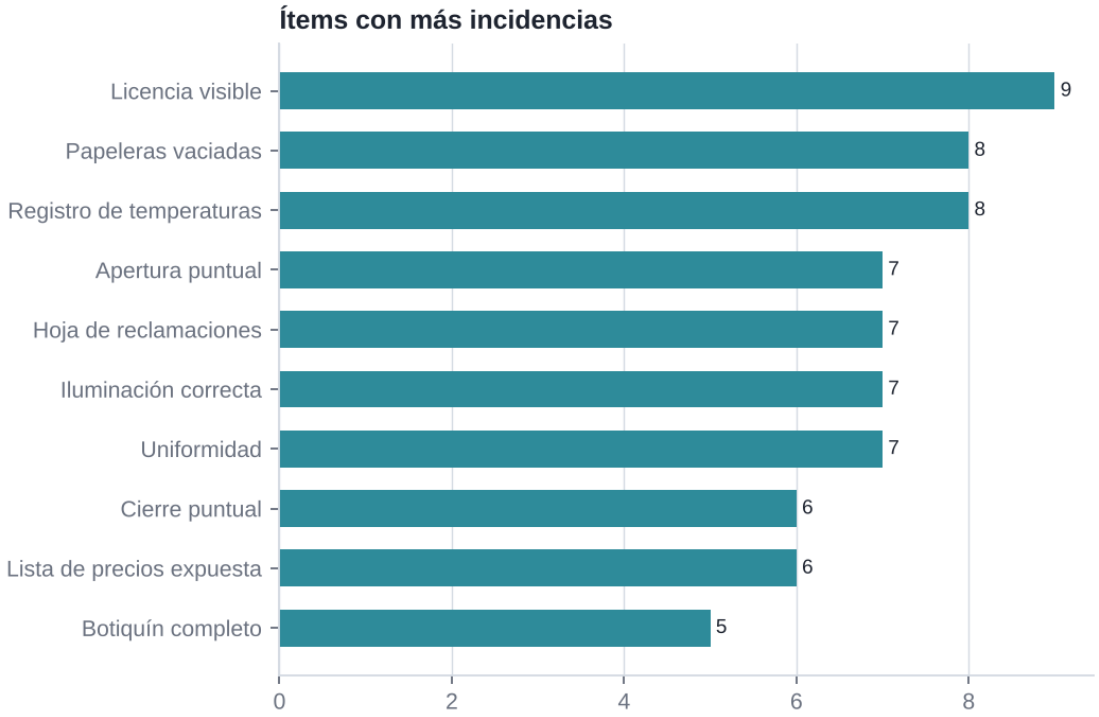

Figura 14. Diez ítems con más incidencias; un ítem repetido en varias categorías se cualifica entre paréntesis.

Ítem	Incidencias	Peso
Licencia visible	9	7,8 %
Papeleras vaciadas	8	6,9 %
Registro de temperaturas	8	6,9 %
Apertura puntual	7	6,0 %
Hoja de reclamaciones	7	6,0 %
Iluminación correcta	7	6,0 %
Uniformidad	7	6,0 %
Cierre puntual	6	5,2 %
Lista de precios expuesta	6	5,2 %
Botiquín completo	5	4,3 %

Tabla 12. Ítems con más incidencias.

7. Limpieza de zonas comunes

60	60	109	91,7 %	18,3 %
actuaciones	controles	incidencias	Conformidad de ítems	Controles sin incidencias

En el periodo se realizaron 60 controles sobre 8 elementos (1380 ítems evaluados), con 109 incidencias; 11 controles sin incidencias.

[[COMENTARIO]] controls=60; clean=11; incidents=109; conformity_rate=0.917; clean_rate=0.183

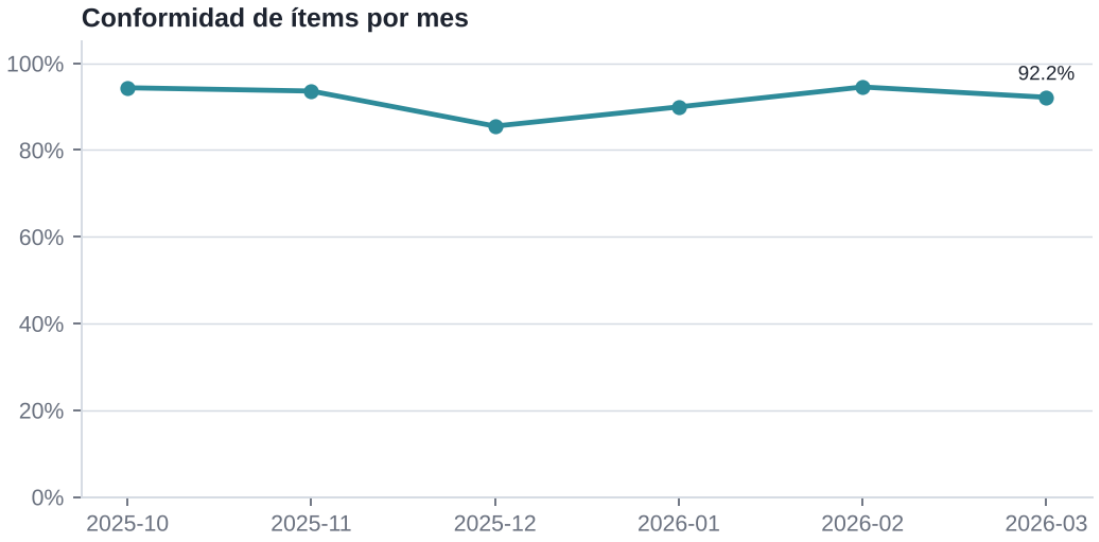

Figura 15. Conformidad de ítems (correctos / correctos + fallos) por mes del rango.

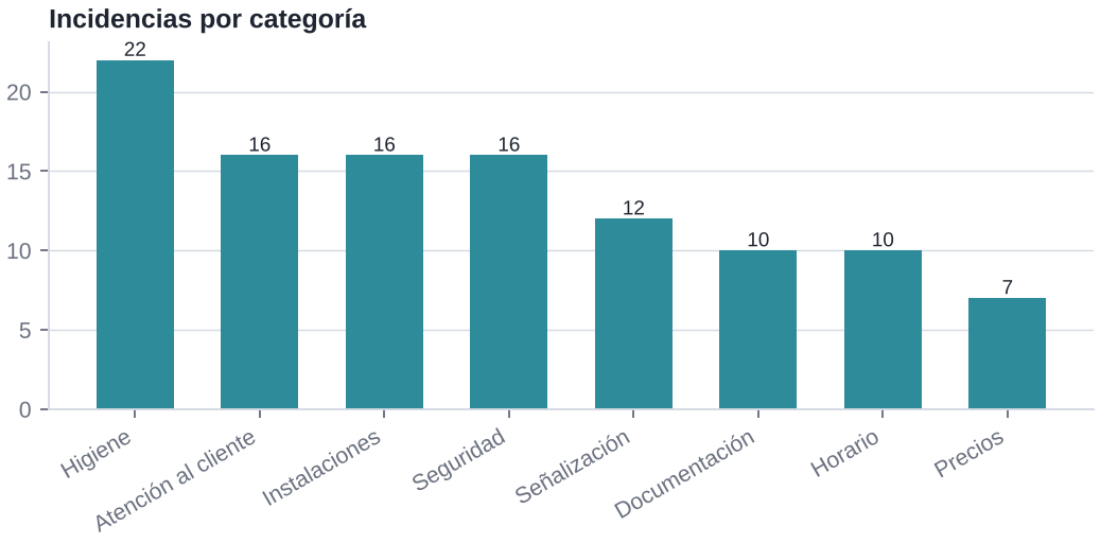

Figura 16. Incidencias (ítems con fallo) por categoría de la lista de comprobación.

Categoría	Incidencias	Peso
Higiene	22	20,2 %

Atención al cliente	16	14,7 %
Instalaciones	16	14,7 %
Seguridad	16	14,7 %
Señalización	12	11,0 %
Documentación	10	9,2 %
Horario	10	9,2 %
Precios	7	6,4 %
Total	109	100,0 %

Tabla 13. Incidencias por categoría.

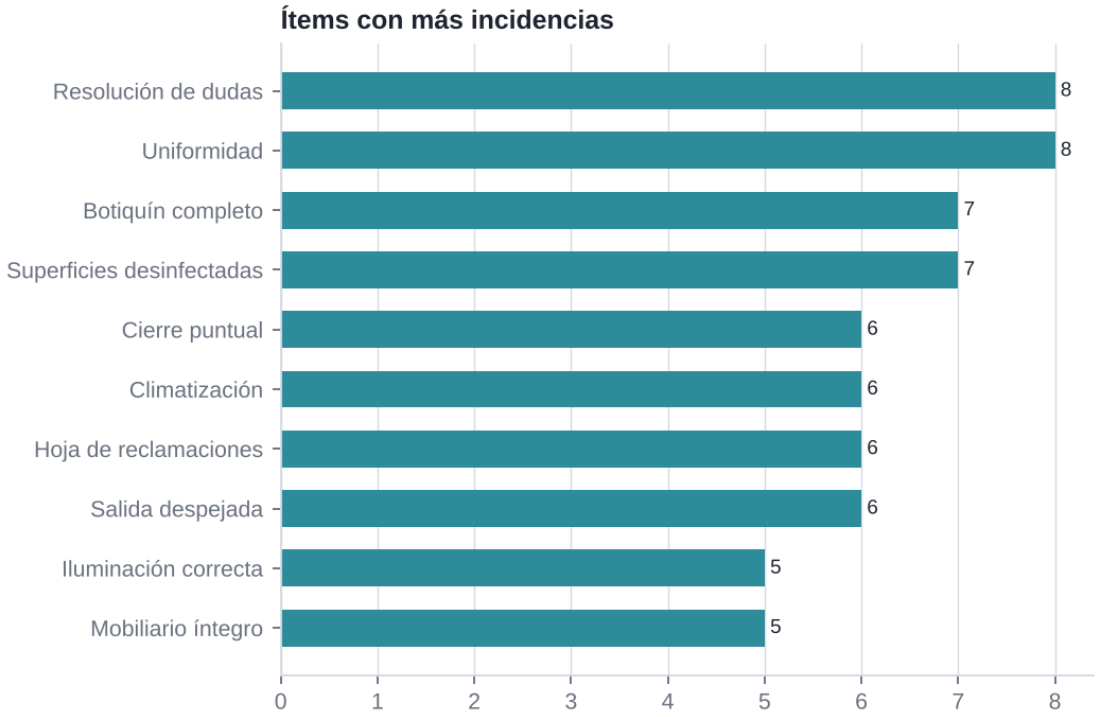

Figura 17. Diez ítems con más incidencias; un ítem repetido en varias categorías se cualifica entre paréntesis.

Ítem	Incidencias	Peso
Resolución de dudas	8	7,3 %
Uniformidad	8	7,3 %
Botiquín completo	7	6,4 %
Superficies desinfectadas	7	6,4 %
Cierre puntual	6	5,5 %
Climatización	6	5,5 %
Hoja de reclamaciones	6	5,5 %
Salida despejada	6	5,5 %
Iluminación correcta	5	4,6 %
Mobiliario íntegro	5	4,6 %

Tabla 14. Ítems con más incidencias.

8. Encuestas de satisfacción

150	150	0	100,0 %	100,0 %
actuaciones	controles	incidencias	Conformidad de ítems	Controles sin incidencias

En el periodo se realizaron 150 controles sobre 4 elementos (150 ítems evaluados), con 0 incidencias; 150 controles sin incidencias.

[[COMENTARIO]] controls=0; clean=0; incidents=0; conformity_rate=None; clean_rate=None

Con 0 incidencias en el periodo no se genera gráfico; la tabla recoge el desglose.

Categoría	Incidencias	Peso

Tabla 15. Incidencias por categoría.

Anexo: avisos de carga

Tipo	Fichero	Filas	Controles	Mensaje
draft-skipped	Registros Octubre 2025 - copia.xlsx	0	0	draft or copy ignored: Registros Octubre 2025 - copia.xlsx
draft-skipped	Registros Noviembre 2025 - copia.xlsx	0	0	draft or copy ignored: Registros Noviembre 2025 - copia.xlsx
draft-skipped	Registros Diciembre 2025 - copia.xlsx	0	0	draft or copy ignored: Registros Diciembre 2025 - copia.xlsx
draft-skipped	Registros Febrero 2026 - copia.xlsx	0	0	draft or copy ignored: Registros Febrero 2026 - copia.xlsx
draft-skipped	Registros Enero 2026 - copia.xlsx	0	0	draft or copy ignored: Registros Enero 2026 - copia.xlsx
draft-skipped	Registros Marzo 2026 - copia.xlsx	0	0	draft or copy ignored: Registros Marzo 2026 - copia.xlsx
forbidden-sheet	Registros Octubre 2025.xlsx	0	0	hand-made sheet ignored: 'Resumen'
separator-row	Registros Octubre 2025.xlsx::Registros	1	0	month label rows ignored; period comes from the date, not from ['OCTUBRE 2024']

no-items	Registros Octubre 2025.xlsx::Registros	2	1	rows without result are not evaluated items
name-merge	Registros Octubre 2025.xlsx::Registros	0	0	variants merged in responsible: {'Cafés Lumen, S.L.': ['Cafés Lumen , S.L.', 'Cafés Lumen, S.L.'], 'Grupo Tamariz, S.L.': ['Grupo Tamariz , S.L.', 'Grupo Tamariz, S.L.'], 'Hostelería Brisa, S.A.': ['Hostelería Brisa , S.A.', 'Hostelería Brisa, S.A.'], 'Prensa Delta, S.L.': ['Prensa Delta , S.L.', 'Prensa Delta, S.L.'], 'Quioscos Orión, S.A.': ['Quioscos Orión , S.A.', 'Quioscos Orión, S.A.']}
dimension-mismatch	Registros encuestas octubre 2025.xlsx	77	0	sheet 'Datos' declares A1:A1 but holds 77 rows; counted in XML
unknown-category	Registros encuestas octubre 2025.xlsx::Datos	0	0	categories not in catalogue kept as-is: ['Encuesta']
name-merge	Registros encuestas octubre 2025.xlsx::Datos	0	0	variants merged in responsible: {'Grupo Tamariz, S.L.': ['Grupo Tamariz , S.L.', 'Grupo Tamariz, S.L.']}
no-items	registro_api_2025-10.csv::csv	1	1	rows without result are not evaluated items
duplicate-control	Registros Octubre 2025.xlsx::Registros	0	1	control V2510-0001 found in 2 sources with [23, 5] items; kept Registros Octubre 2025.xlsx::Registros
draft-skipped	Registros Octubre 2025 - copia.xlsx	0	0	draft or copy ignored: Registros Octubre 2025 - copia.xlsx

draft-skipped	Registros Noviembre 2025 - copia.xlsx	0	0	draft or copy ignored: Registros Noviembre 2025 - copia.xlsx
draft-skipped	Registros Diciembre 2025 - copia.xlsx	0	0	draft or copy ignored: Registros Diciembre 2025 - copia.xlsx
draft-skipped	Registros Febrero 2026 - copia.xlsx	0	0	draft or copy ignored: Registros Febrero 2026 - copia.xlsx
draft-skipped	Registros Enero 2026 - copia.xlsx	0	0	draft or copy ignored: Registros Enero 2026 - copia.xlsx
draft-skipped	Registros Marzo 2026 - copia.xlsx	0	0	draft or copy ignored: Registros Marzo 2026 - copia.xlsx
forbidden-sheet	Registros Noviembre 2025.xlsx	0	0	hand-made sheet ignored: 'Resumen'
separator-row	Registros Noviembre 2025.xlsx::Registros	1	0	month label rows ignored; period comes from the date, not from ['NOVIEMBRE 2024']
no-items	Registros Noviembre 2025.xlsx::Registros	2	1	rows without result are not evaluated items
name-merge	Registros Noviembre 2025.xlsx::Registros	0	0	variants merged in responsible: {'Cafés Lumen, S.L.': ['Cafés Lumen , S.L.', 'Cafés Lumen, S.L.'], 'Grupo Tamariz, S.L.': ['Grupo Tamariz , S.L.', 'Grupo Tamariz, S.L.'], 'Hostelería Brisa, S.A.': ['Hostelería Brisa , S.A.', 'Hostelería Brisa, S.A.'], 'Prensa Delta, S.L.': ['Prensa Delta , S.L.', 'Prensa Delta, S.L.'], 'Quioscos Orión, S.A.': ['Quioscos Orión , S.A.', 'Quioscos Orión, S.A.']}
dimension-mismatch	Registros encuestas noviembre 2025.xlsx	77	0	sheet 'Datos' declares A1:A1 but holds 77 rows; counted in XML

unknown-category	Registros encuestas noviembre 2025.xlsx::Datos	0	0	categories not in catalogue kept as-is: ['Encuesta']
name-merge	Registros encuestas noviembre 2025.xlsx::Datos	0	0	variants merged in responsible: {'Cafés Lumen, S.L.': ['Cafés Lumen , S.L.', 'Cafés Lumen, S.L.']}
no-items	registro_api_2025-11.csv::csv	1	1	rows without result are not evaluated items
duplicate-control	Registros Noviembre 2025.xlsx::Registros	0	1	control V2511-0001 found in 2 sources with [23, 5] items; kept Registros Noviembre 2025.xlsx::Registros
draft-skipped	Registros Octubre 2025 - copia.xlsx	0	0	draft or copy ignored: Registros Octubre 2025 - copia.xlsx
draft-skipped	Registros Noviembre 2025 - copia.xlsx	0	0	draft or copy ignored: Registros Noviembre 2025 - copia.xlsx
draft-skipped	Registros Diciembre 2025 - copia.xlsx	0	0	draft or copy ignored: Registros Diciembre 2025 - copia.xlsx
draft-skipped	Registros Febrero 2026 - copia.xlsx	0	0	draft or copy ignored: Registros Febrero 2026 - copia.xlsx
draft-skipped	Registros Enero 2026 - copia.xlsx	0	0	draft or copy ignored: Registros Enero 2026 - copia.xlsx
draft-skipped	Registros Marzo 2026 - copia.xlsx	0	0	draft or copy ignored: Registros Marzo 2026 - copia.xlsx
forbidden-sheet	Registros Diciembre 2025.xlsx	0	0	hand-made sheet ignored: 'Resumen'
separator-row	Registros Diciembre 2025.xlsx::Registros	1	0	month label rows ignored; period comes from the date, not from ['DICIEMBRE 2024']
no-items	Registros Diciembre 2025.xlsx::Registros	2	1	rows without result are not evaluated items

name-merge	Registros Diciembre 2025.xlsx::Registros	0	0	variants merged in responsible: {'Cafés Lumen, S.L.': ['Cafés Lumen , S.L.', 'Cafés Lumen, S.L.'], 'Hostelería Brisa, S.A.': ['Hostelería Brisa , S.A.', 'Hostelería Brisa, S.A.'], 'Prensa Delta, S.L.': ['Prensa Delta , S.L.', 'Prensa Delta, S.L.'], 'Quioscos Orión, S.A.': ['Quioscos Orión , S.A.', 'Quioscos Orión, S.A.']}
dimension-mismatch	Registros encuestas diciembre 2025.xlsx	77	0	sheet 'Datos' declares A1:A1 but holds 77 rows; counted in XML
unknown-category	Registros encuestas diciembre 2025.xlsx::Datos	0	0	categories not in catalogue kept as-is: ['Encuesta']
name-merge	Registros encuestas diciembre 2025.xlsx::Datos	0	0	variants merged in responsible: {'Cafés Lumen, S.L.': ['Cafés Lumen , S.L.', 'Cafés Lumen, S.L.']}
no-items	registro_api_2025-12.csv::csv	1	1	rows without result are not evaluated items
duplicate-control	Registros Diciembre 2025.xlsx::Registros	0	1	control V2512-0001 found in 2 sources with [23, 5] items; kept Registros Diciembre 2025.xlsx::Registros
draft-skipped	Registros Octubre 2025 - copia.xlsx	0	0	draft or copy ignored: Registros Octubre 2025 - copia.xlsx
draft-skipped	Registros Noviembre 2025 - copia.xlsx	0	0	draft or copy ignored: Registros Noviembre 2025 - copia.xlsx
draft-skipped	Registros Diciembre 2025 - copia.xlsx	0	0	draft or copy ignored: Registros Diciembre 2025 - copia.xlsx
draft-skipped	Registros Febrero 2026 - copia.xlsx	0	0	draft or copy ignored: Registros Febrero 2026 - copia.xlsx

draft-skipped	Registros Enero 2026 - copia.xlsx	0	0	draft or copy ignored: Registros Enero 2026 - copia.xlsx
draft-skipped	Registros Marzo 2026 - copia.xlsx	0	0	draft or copy ignored: Registros Marzo 2026 - copia.xlsx
forbidden-sheet	Registros Enero 2026.xlsx	0	0	hand-made sheet ignored: 'Resumen'
separator-row	Registros Enero 2026.xlsx::Registros	1	0	month label rows ignored; period comes from the date, not from ['ENERO 2025']
no-items	Registros Enero 2026.xlsx::Registros	2	1	rows without result are not evaluated items
name-merge	Registros Enero 2026.xlsx::Registros	0	0	variants merged in responsible: {'Cafés Lumen, S.L.': ['Cafés Lumen , S.L.', 'Cafés Lumen, S.L.'], 'Grupo Tamariz, S.L.': ['Grupo Tamariz , S.L.', 'Grupo Tamariz, S.L.'], 'Hostelería Brisa, S.A.': ['Hostelería Brisa , S.A.', 'Hostelería Brisa, S.A.'], 'Prensa Delta, S.L.': ['Prensa Delta , S.L.', 'Prensa Delta, S.L.'], 'Quioscos Orión, S.A.': ['Quioscos Orión , S.A.', 'Quioscos Orión, S.A.']}
dimension-mismatch	Registros encuestas enero 2026.xlsx	77	0	sheet 'Datos' declares A1:A1 but holds 77 rows; counted in XML
unknown-category	Registros encuestas enero 2026.xlsx::Datos	0	0	categories not in catalogue kept as-is: ['Encuesta']
duplicate-control	Registros Enero 2026.xlsx::Registros	0	1	control V2601-0001 found in 2 sources with [23, 5] items; kept Registros Enero 2026.xlsx::Registros

draft-skipped	Registros Octubre 2025 - copia.xlsx	0	0	draft or copy ignored: Registros Octubre 2025 - copia.xlsx
draft-skipped	Registros Noviembre 2025 - copia.xlsx	0	0	draft or copy ignored: Registros Noviembre 2025 - copia.xlsx
draft-skipped	Registros Diciembre 2025 - copia.xlsx	0	0	draft or copy ignored: Registros Diciembre 2025 - copia.xlsx
draft-skipped	Registros Febrero 2026 - copia.xlsx	0	0	draft or copy ignored: Registros Febrero 2026 - copia.xlsx
draft-skipped	Registros Enero 2026 - copia.xlsx	0	0	draft or copy ignored: Registros Enero 2026 - copia.xlsx
draft-skipped	Registros Marzo 2026 - copia.xlsx	0	0	draft or copy ignored: Registros Marzo 2026 - copia.xlsx
forbidden-sheet	Registros Febrero 2026.xlsx	0	0	hand-made sheet ignored: 'Resumen'
separator-row	Registros Febrero 2026.xlsx::Registros	1	0	month label rows ignored; period comes from the date, not from ['FEBRERO 2025']
no-items	Registros Febrero 2026.xlsx::Registros	2	1	rows without result are not evaluated items
name-merge	Registros Febrero 2026.xlsx::Registros	0	0	variants merged in responsible: {'Cafés Lumen, S.L.': ['Cafés Lumen , S.L.', 'Cafés Lumen, S.L.'], 'Grupo Tamariz, S.L.': ['Grupo Tamariz , S.L.', 'Grupo Tamariz, S.L.'], 'Hostelería Brisa, S.A.': ['Hostelería Brisa , S.A.', 'Hostelería Brisa, S.A.'], 'Prensa Delta, S.L.': ['Prensa Delta , S.L.', 'Prensa Delta, S.L.'], 'Quioscos Orión, S.A.': ['Quioscos Orión , S.A.', 'Quioscos Orión, S.A.']}

dimension-mismatch	Registros encuestas febrero 2026.xlsx	77	0	sheet 'Datos' declares A1:A1 but holds 77 rows; counted in XML
unknown-category	Registros encuestas febrero 2026.xlsx::Datos	0	0	categories not in catalogue kept as-is: ['Encuesta']
name-merge	Registros encuestas febrero 2026.xlsx::Datos	0	0	variants merged in responsible: {'Hostelería Brisa, S.A.': ['Hostelería Brisa , S.A.', 'Hostelería Brisa, S.A.']}
no-items	registro_api_2026-02.csv::csv	1	1	rows without result are not evaluated items
duplicate-control	Registros Febrero 2026.xlsx::Registros	0	1	control V2602-0001 found in 2 sources with [23, 5] items; kept Registros Febrero 2026.xlsx::Registros
cache-hit		0	0	model loaded from cache 2026-03.parquet

Tabla 16. Avisos emitidos durante la carga y la composición.